

# Smile!

座間市立相模が丘小学校  
学年だより最終号  
令和6年3月25日  
第3学年担任一同

## ～心を一つに～ 4年生へ！

寒い冬を越えて、春の暖かな日差しが輝き始めました。今日、優しさ溢れる3年生の子どもたちは無事に修了式を迎えました。おめでとうございます。

いよいよ4月からは4年生です。小学校生活の折り返し地点を迎えることになります。3年生で培った、友達との関わり合いから学ぶ姿勢を大事に、更に高め合える関係を築いて、いろいろなことにチャレンジして欲しいと願っています。

保護者の皆様には、教育活動へのご理解とご協力、ご支援をいただき、心より感謝とお礼を申し上げます。



8日（月） 始業式 着任式 短縮日課2校時（下校10：30）

保健調査票、結核問診票回収

9日（火） 教科書配付 入学式短縮日課4校時（下校12：10）

10日（水） 短縮日課4校時（下校12：10）

11日（木） 発育測定 短縮4校時（下校12：10）

12日（金） 給食開始 短縮5校時（下校14：25）

### 始業式

・日にち・・・4月8日（月） 8：20～

・晴天時・・・名簿で組を確認し、校庭に男子1列女子1列で並びます。

・雨天時・・・名簿で組を確認し、4年生の教室（A棟3階予定）に入ります。

\*新学年の名簿を体育倉庫付近（雨天時：ピロティ）で1人1枚配付します。

個人情報が含まれますので、管理について留意するようお願いいたします。

#### 持ち物

- ・筆記用具 ・連絡帳 ・上履き ・防災頭巾
- ・雑巾2枚（1枚だけ記名） ・雑巾用せんたくばさみ
- ・保健調査票 ・結核問診票 ・あゆみファイル
- ・クロームブック（4月10日までに持ってくる）



#### ご家庭で保管していただくもの

- 図工の教科書（3・4年下）
- わたしたちの座間
- 地図帳
- 笛星人
- 自然はおもしろい
- 保健の教科書（3・4年）

#### 学校で保管しておくもの

- 健康手帳
- 図書カード
- 作品を入れる透明ファイル
- 探検バック
- キャリアパスポート
- クロームブックの充電器

学習ノートは4年生になってから指示がありますので、それまでは今まで使ったノートの残りのページをそのままお使いください。

○春休みの間に、4年生の書写で使う「紙ばさみ」と図工で使う「新聞シート」を作っておいてください。（作り方は裏面参照）4年生の最初の授業に持ってきてください。お手数おかけしますが、よろしくお願ひします。

○4年生から下校時刻が変わり、月曜日（クラブ活動がある日のみ）・火曜日・木曜日・金曜日が6校時となります。

○交通事故に気をつけ、けがのない楽しい春休みにしましょう。そして、元気に新学期が迎えられるよう、進んで家のお手伝いや、1年間の復習・読書・体力づくりに取り組んでください。

○放課後の過ごし方について、各ご家庭で話し合う機会を持ってください。特に鍵の管理や、大人のいない家で遊ばないなどの約束を今一度、お子さんと確認してください。


○持ち物への記名の確認をお願いします。学習用具・お道具箱・習字道具・絵の具セットの中身を点検し、必要なものは補充してください。



※裏面の紙ばさみと新聞シートの作り方もご覧ください。

★新聞シートについて

図工でクレヨンや絵の具を使うときに新聞シートを使います。

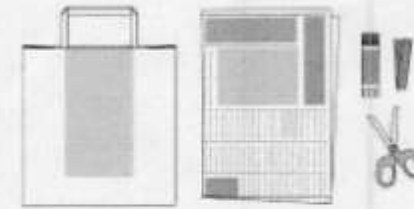


2つ折りの新聞(机の大きさくらいになります)を2枚重ねる。


ガムテープで4辺をしっかりとめる。(裏も表も)

大きめの文字で学年・組・名前を書く。

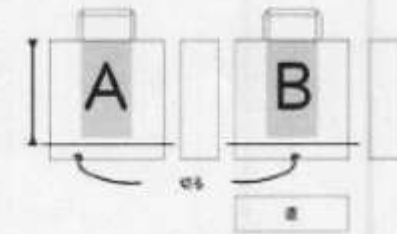
紙ばさみの作り方



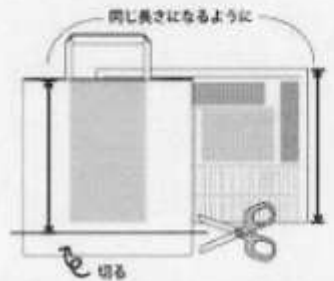
1 用意する物：紙袋 新聞紙(朝刊1日分)、ノリ、ホチキス、はさみ



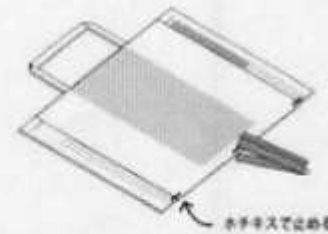
2 用意した新聞紙をすべて半分に切り、それぞれを半分に折る



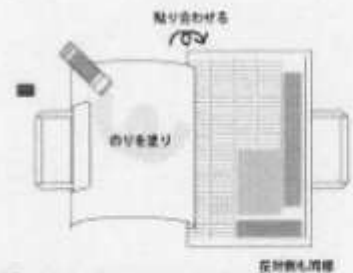
3 紙袋の底と脇を切り取る



4 3で切った紙袋を、2で切った新聞紙の短辺と同じ高さに切る。



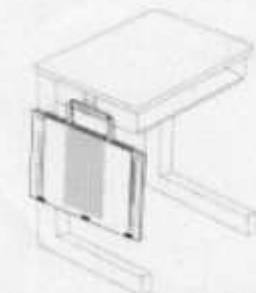
5 2で切った新聞紙すべてと4で切った紙袋を重ね、底の部分を3~4箇所、ホチキスで留める。



6 紙袋と新聞紙を貼り合わせる。



7 書き終わった半紙を挟む。生乾きでもはさんでよい。



8 1枚書くごとに挟んで机の脇に掛ければ、半紙を机上や床に置かずにすむ。